


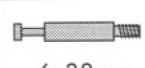






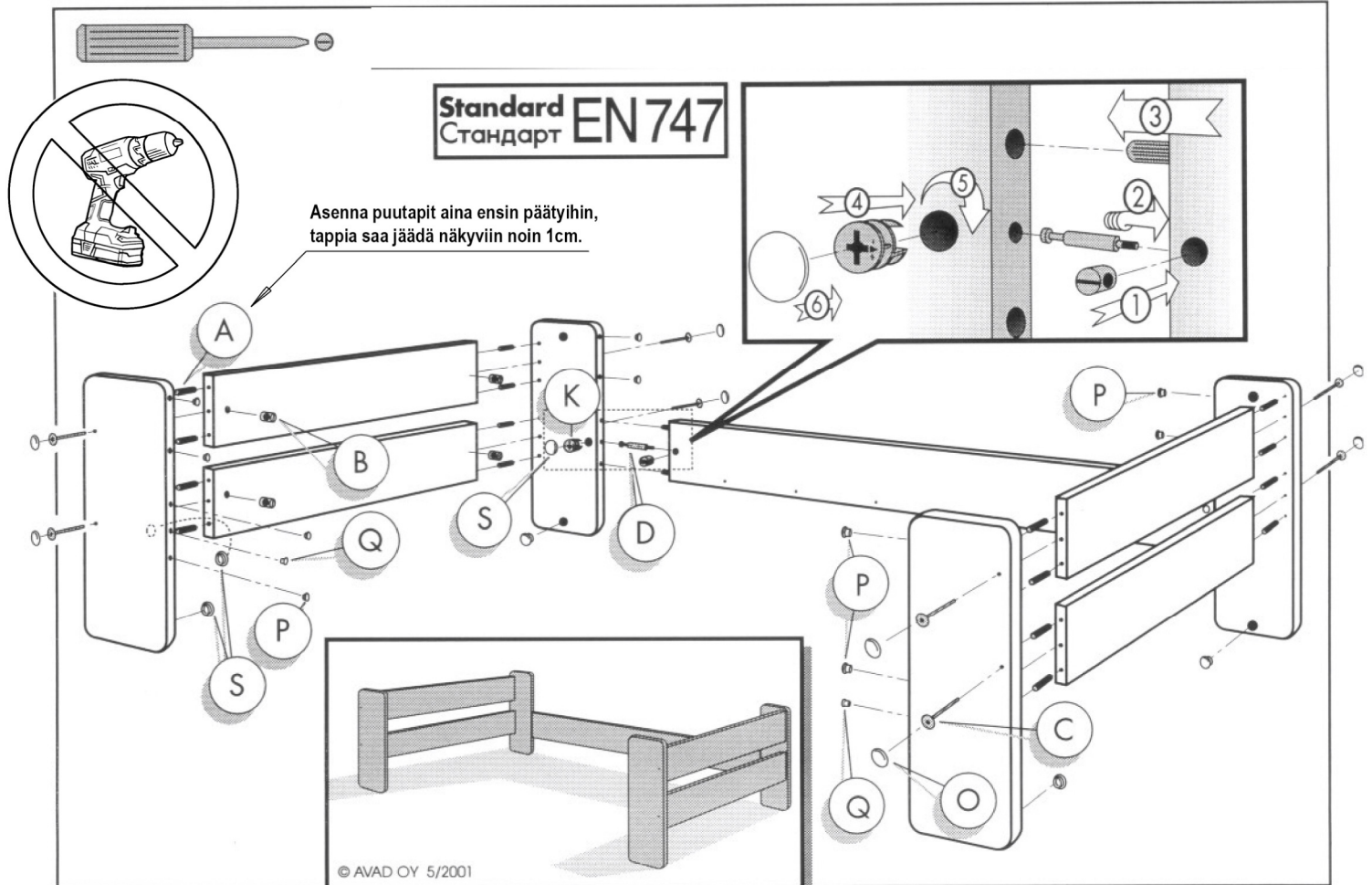


PARVEN ALAOSAT - NEDRE DELAR TILL LOFT - LOWER PARTS FOR LOFT BED - UNTERTEILE
ZU HOCHBETT - PIÈCES INFÉRIEURES POUR LIT SURÉLEVÉ - НИЖНИЕ ДЕТАЛИ ПОЛКА

									
10x40mm	6x14mm	6x65mm	6x38mm	ø15mm	ø15mm	ø10mm	ø8mm	ø15mm	
A x 16	B x 10	C x 8	D x 2	K x 2	O x 8/0	P x 10	Q x 2	S x 12	V x 1

**TÄRKEÄÄ!**

Tarkista ensin pakkauksen sisältö. Järjestä ruuvit ja helat ohjeen osoittamalla tavalla. Kokoa huonekalu numerojärjestyksessä kuvien mukaisesti.

VAROITUS!

Lapset (< 6 vuotta) voivat pudota yläsängystä.

VIKTIGT!

Kontrollera först innehållet. Sortera skruvar och beslag enligt anvisningen. Montera möbelen i nummerordning och som bilderna visar.

VARNING!

Risk för barn (< 6 år) att falla ner från översängens.

IMPORTANT!

First check the contents to make sure that nothing is missing. Sort out the screws and fittings as shown. Assemble your furniture step by step, as shown in the illustrations.

WARNING!

Children (< 6 years) may fall from upper bed.

WICHTIG!

Kontrollieren Sie zuerst den Inhalt. Danach Schrauben gemäß Anleitung zurechtlegen. Die Möbelteile in der Reihenfolge der Zahlen zusammenbauen-siehe Abbildung.

WARNUNG!

Die Kinder (< 6 Jahre) können von dem Bett abfallen.

IMPORTANT!

Controllez d'abord le contenu. Triez vis et accessoires d'installations selon les instructions. Assemblez le meuble en suivant l'ordre numérique et en vous référant aux illustrations.

ATTENTION!

Les enfants (< 6 ans) peuvent tomber du lit du haut.

ВАЖНО!

Проверьте содержимое упаковки. Отсортируйте винты и крепежные детали как показано на рисунке. Соберите мебель в порядке, показанном на рисунке.

ПРЕДУПРЕЖДЕНИЕ

Дети моложе 6 лет могут упасть с верхней кровати.