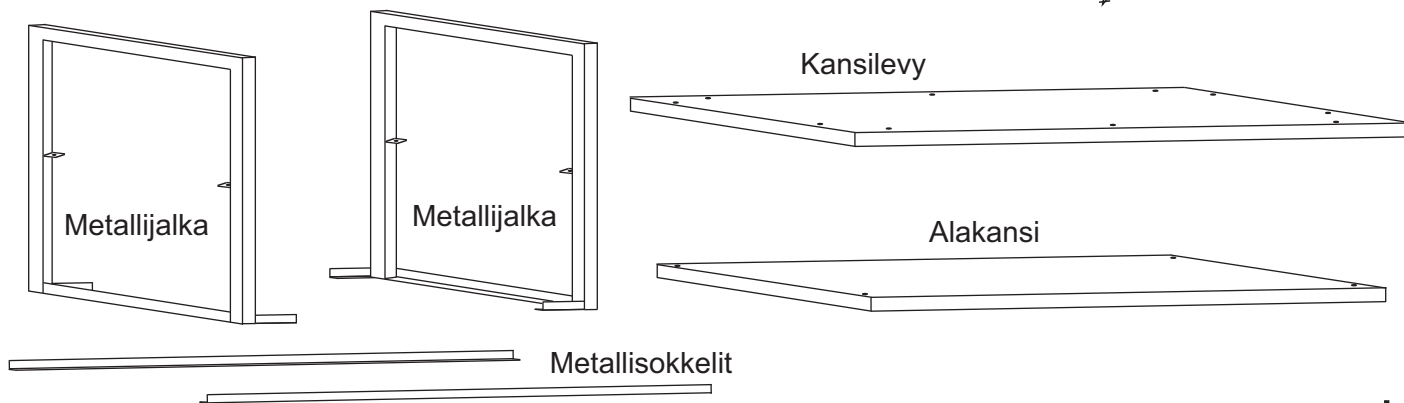


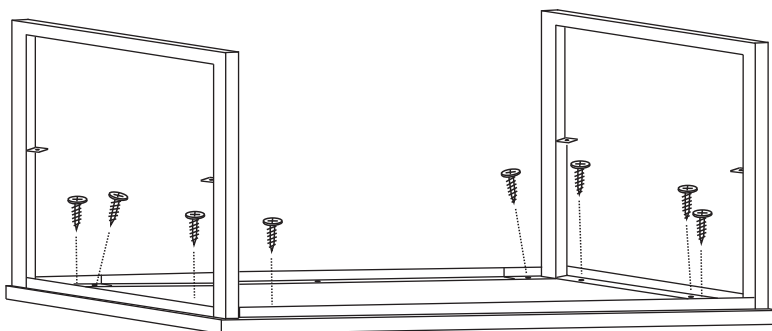
Metallirunkoisen sohvapöydän kasausohje alatasolla

Osaluettelo

14 kpl  Ruuvi 4x20

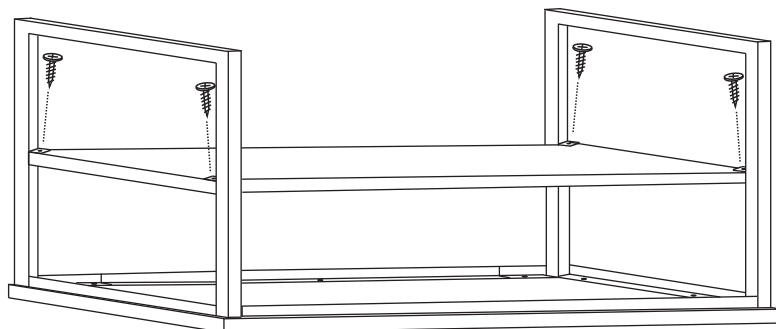


Ruuvaa metalliset sivusokkelit kansilevyn esiporattuihin reikiin kuvan mukaisesti yhdellä ruuvilla sokkelin keskimmäisestä reiästä.



Aseta metallijalat paikalleen kansilevyyn ja ruuvaa kiinni kuvan mukaisesti.

Jalassa oleva n. 10 cm pitkä sokkeliosa tulee metallisen sivusokkelin päälle ja ruuvi ruuvataan kummankin osan läpi.



Nosta alataso paikalleen ja kiinnitä ruuveilla metallijalkojen kannakkeiden läpi esiporattuihin reikiin kuvan mukaisesti.

HUOM! Alatason kiinnittämisessä tarvitaan vähintään 2 henkilöä

